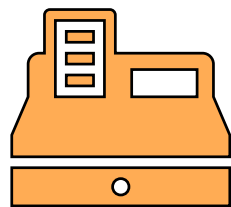




POINTS SAILLANTS FINANCIERS

Premier trimestre se termine le 1^{er} octobre 2023



Ventes de produits

150,7 M\$

1,8 % *Écart de l'année précédente*



2,1 M

Transactions

41,83 \$


Vente Moyenne



Marge brute

77,5 M\$

2,4 % *Écart de l'année précédente*



Revenu net

58,5 M\$

2,0 % *Écart de l'année précédente*

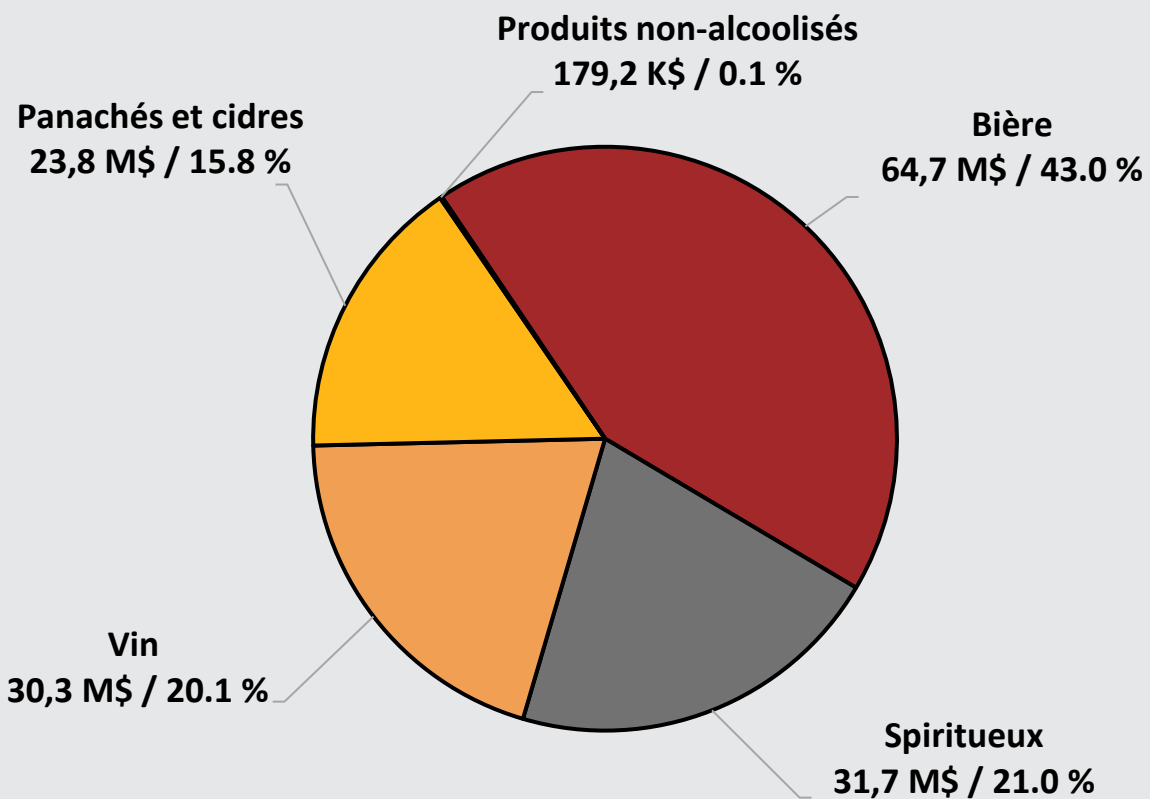
Le bénéfice brut ne tient pas compte des dépenses au-delà du coût des marchandises vendues ; tandis que le revenu net représente toutes les dépenses engagées, telles que les salaires, l'amortissement et les loyers.



VENTES DE PRODUITS

Premier trimestre se termine le 1^{er} octobre 2023

Ventes par produit



Ventes par canal

